

Introduktion til Tesla Privatleasing



NF Fleet

Introduktion

Fordele

Med Privatleasing kender du dine udgifter i hele leasingperioden, og du slipper for at stå for at skulle sælge din bil bagefter og stå for det værditab, der ofte vil være.

Privatleasingaftaler er bygget op så de består af tre elementer:

- En førstegangsydelse
- Et fast månedligt beløb i hele løbetiden af leasingaftalen
- Et bestemt antal kilometer du må køre i leasingperioden

Service og vedligeholdelse er inkluderet i leasingkontrakten. På Tesla biler er der ikke serviceintervaller som på andre biler, men Tesla anbefaler rensning og smøring af bremsekalibre hvert år og udskiftning af luftfilteret i kabinen hvert andet år – alt dette er inkluderet i leasingkontrakten.

Fleksibilitet

Du underskriver en leasingkontrakt på 3 år, men er kun bundet af kontrakten i de første 12 måneder.



Vilkår

NF Fleet Privatleasing kontrakter er lavet ud fra FDM's standard kontrakt.

Fast pris

Privatleasingkontrakten bygger på fast pris, så du ikke risikerer, at f.eks. en renteændring gør leasingydelsen meget højere, end du regnede med fra begyndelsen

En månedsopsigelse

Du kan opsig leasingaftalen med én måneds varsel efter 11 måneder. Det betyder, at du kan komme ud af privatleasingkontrakten efter i alt 12 måneder og herefter med én måneds varsel. Der er ikke knyttet andre gebyrer til opsigelsen

Brug af bilen

Det er dig selv og din husstand, der må bruge bilen. Du må også lejlighedsvist udlåne bilen til familie og omgangskreds, ligesom hvis du ejede bilen. Det er dog ikke tilladt at udlåne bilen i længere perioder til en ven eller udlåne den via f.eks. GoMore. Bilen må heller ikke være i udlandet i længere tid. Du har stadig det fulde ansvar for bilen, såfremt du låner den ud.

Service og vedligeholdelse

Service og vedligeholdelse er dækket af leasingkontrakten – her henvises der til Teslas serviceanbefalinger. Slid af dæk er ikke omfattet af denne aftale.

Du hænger ikke på restværdien

Når bilen afleveres retur, vil du ikke stå for restværdien, da du ikke ejer bilen.

Aflevering

Bilen skal afleveres retur hos FDM, hvor den vil blive gennemgået for eventuelle skader og mangler. Du har jf. kontrakten mulighed for selv at være til stede ved gennemgangen.

Tesla Privatleasing flow

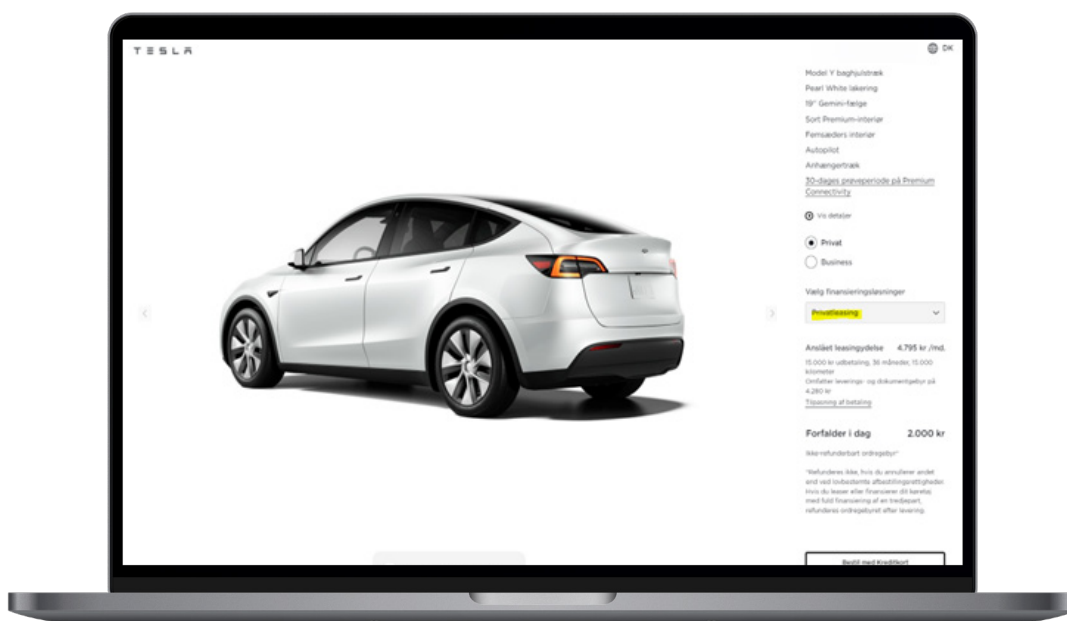
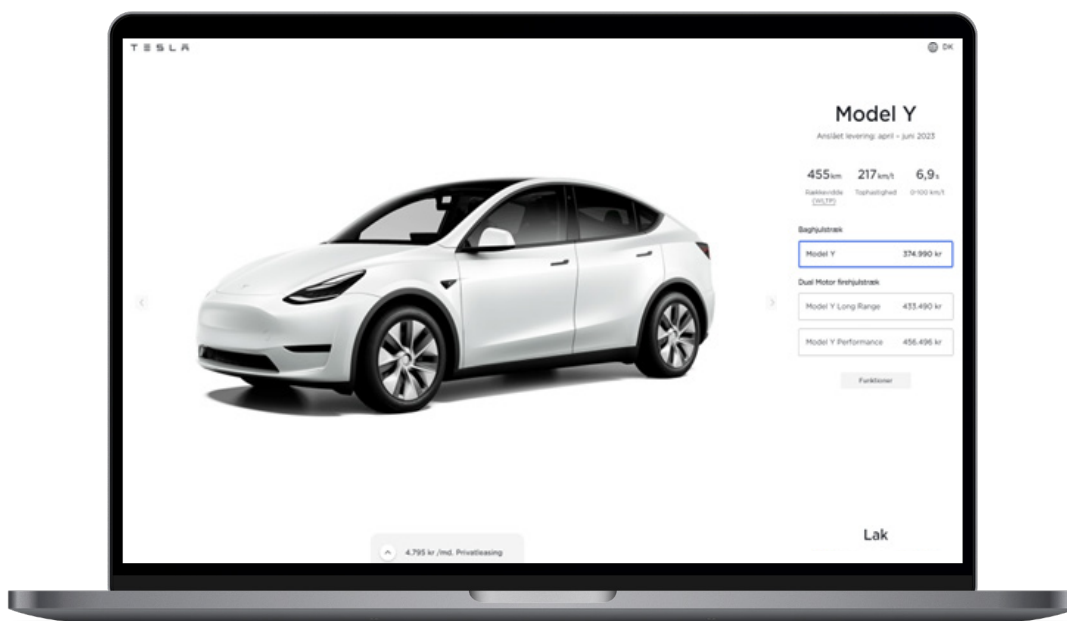
Step-by-step

1. Du går på Tesla.com og konfigurerer den bil, du ønsker – du trykker bestil, og vælger privatleasing samt betaler 2.000 kr. i depositum til Tesla.
2. NF Fleet modtager din bestilling i deres system.
3. NF Fleet kontakter dig, og bekræfter din bestilling. Du bliver bedt om at sende en kopi af dit billede-ID. Herefter skal du igennem kreditvurderingen.
4. Når du har været igennem kreditvurderingen, og den er blevet godkendt, vil du modtage leasingkontrakten.
5. Leasingkontrakten bliver sendt til dig digitalt, hvor du skal logge ind med MitID for at tilgå kontrakten. Du har derefter mulighed for at læse kontrakten igennem, og hvis du ikke har nogle indvendinger, kan du så godkende og underskrive kontrakten.
6. Du betaler udbetalingen på bilen til NF Fleet, og underskriver kontrakten.
7. Når NF Fleet har modtaget kontrakten samt udbetalingen, sender de ordren videre til Tesla, hvor din ordre så bliver konverteret til en Privatleasing ordre, og du vil modtage de 2.000 kr. depositum retur fra Tesla.
8. Tesla vil kontakte dig med information om levering af bilen.
9. Leasingkontrakten starter den dag, bilen bliver indregistreret til dig.

På de næste sider gennemgås processen step-by-step.

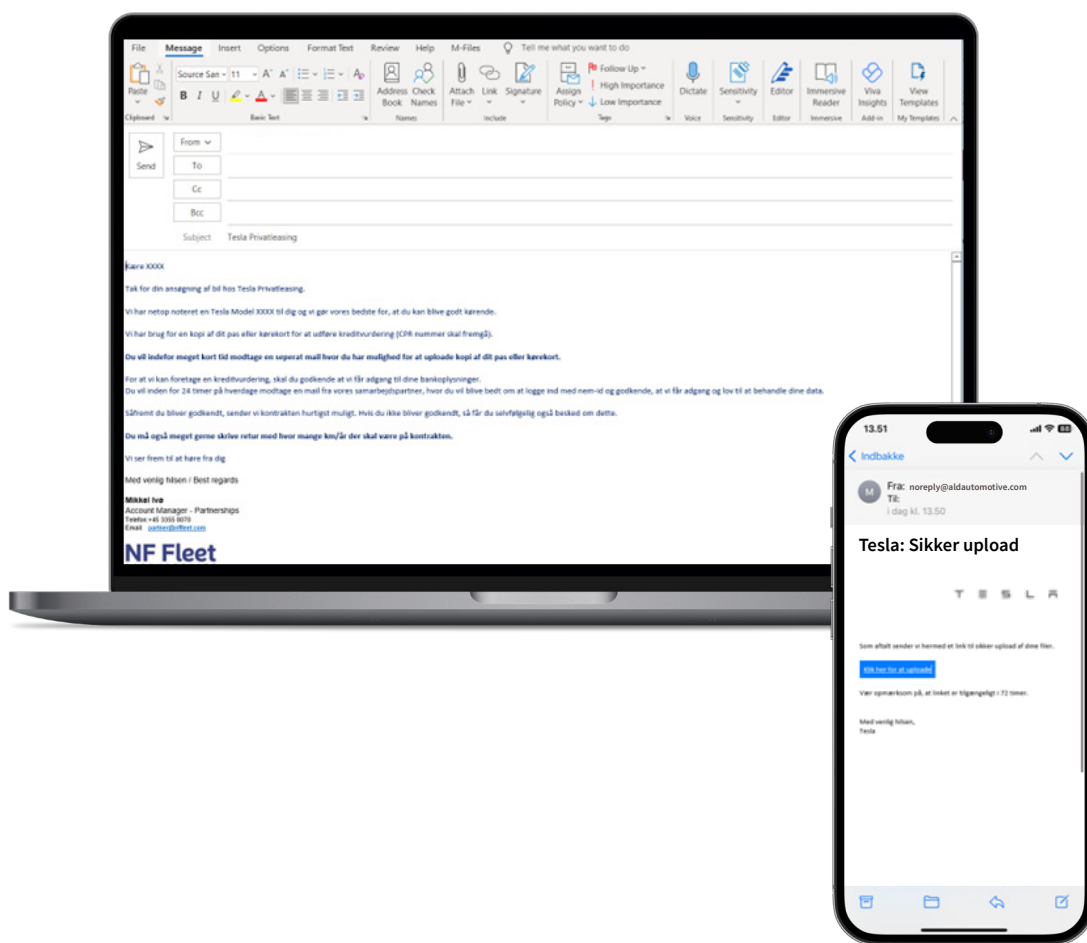
1. Du bestiller bilen via Tesla.com

- Inde på Tesla.com vælger du bilen og bygger den ud fra den konfiguration, der ønskes.
- I bunden af siden kan man vælge Privatleasing og se prisen.



2. NF Fleet modtager bestillingen

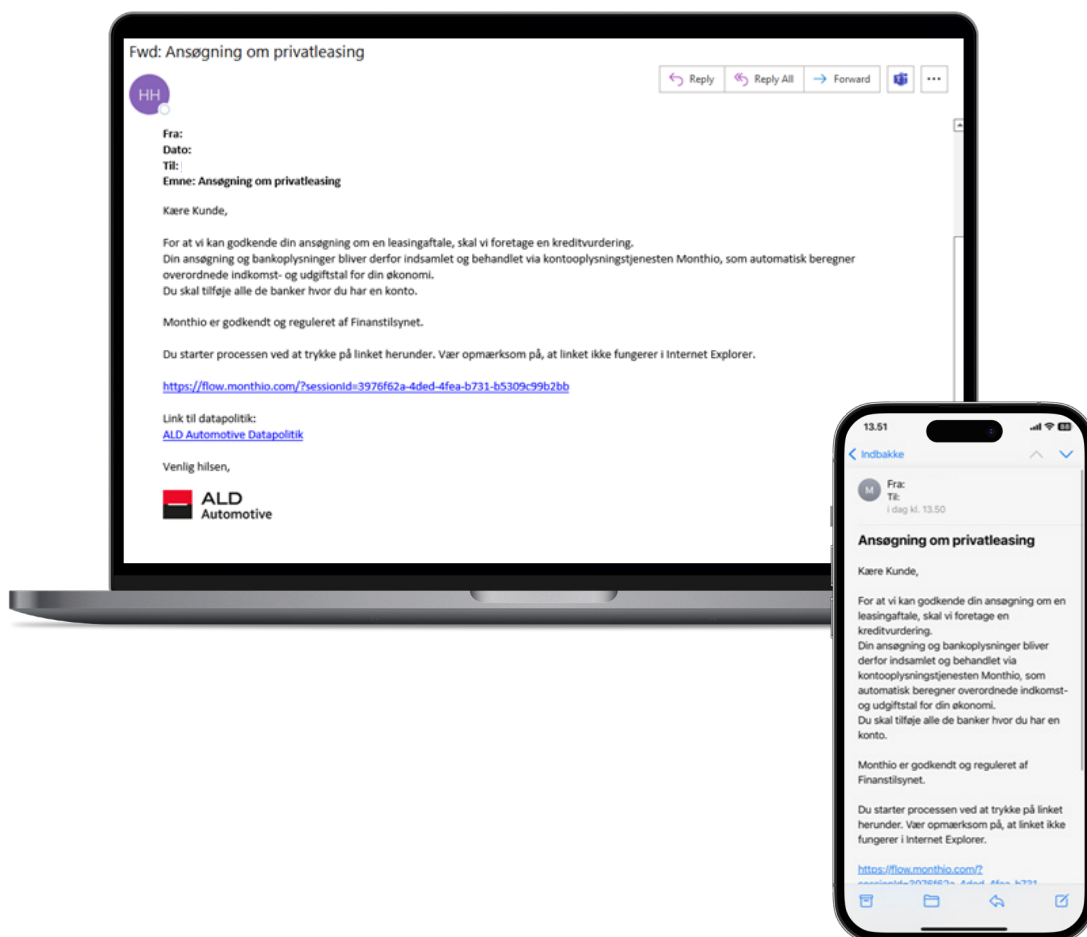
- Efter du har bestilt bilen via Tesla.com, vil NF Fleet modtage ordren.
- NF Fleet kontakter dig per mail, og beder om at få tilsendt en kopi af dit billede-ID – du vil modtage en separat mail til upload af billede-ID.



3. Kreditvurdering

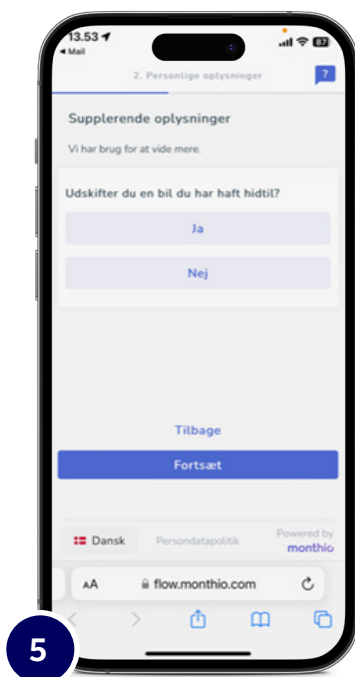
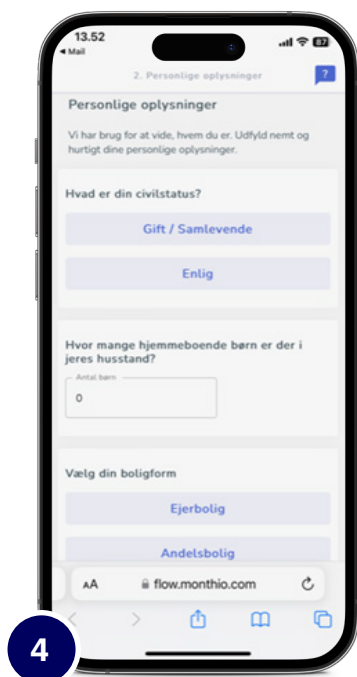
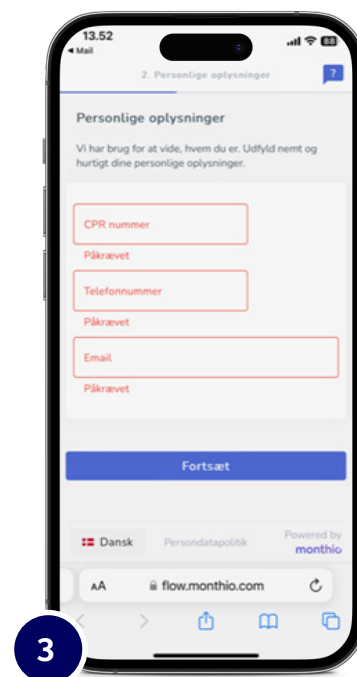
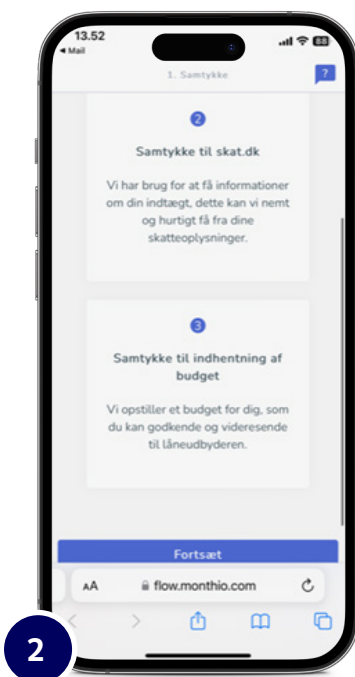
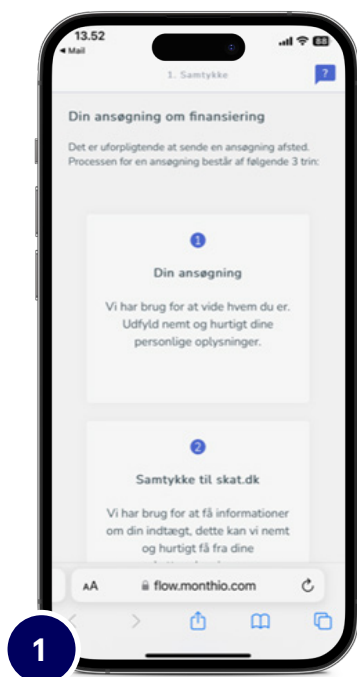
Samtykke til at se bankoplysninger

- Når du har sendt billede-ID, opretter vi en kreditansøgning, og så starter der et flow hos vores samarbejdspartner Monthio
- Du modtager en e-mail med et link, du skal følge, hvor du bliver guidet gennem Monthios flow
- Du har 48 timer til at give samtykke
- Flowet fungerer både fra PC og mobil



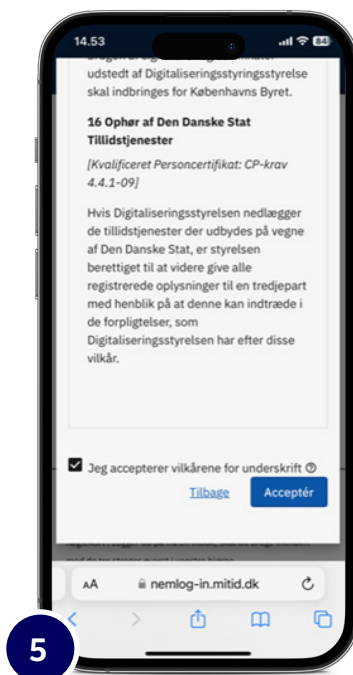
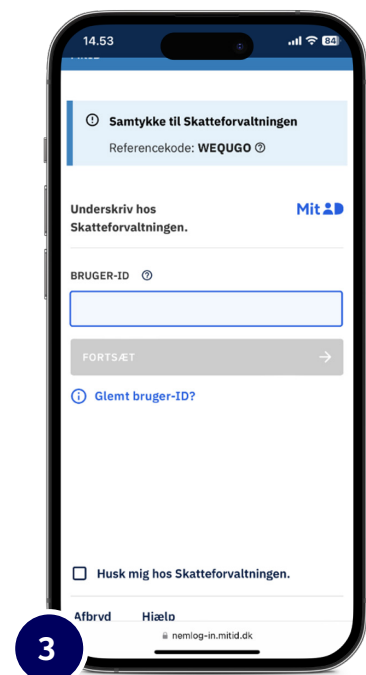
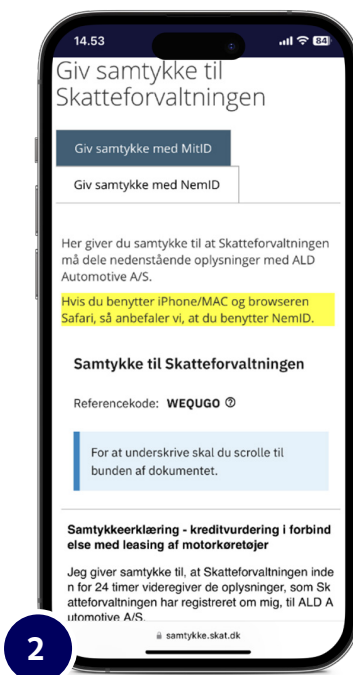
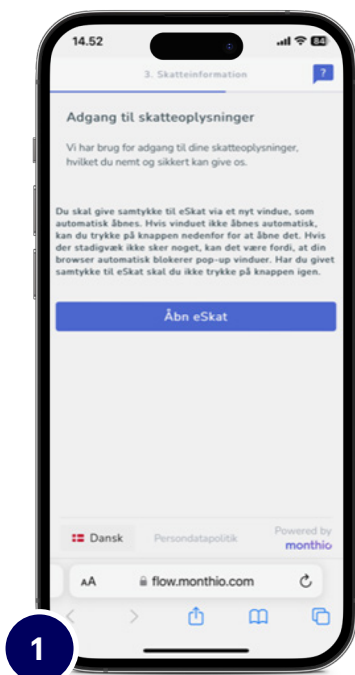
4. Start din ansøgning

De næste skridt vil se således ud, når du har klikket "Start din ansøgning"



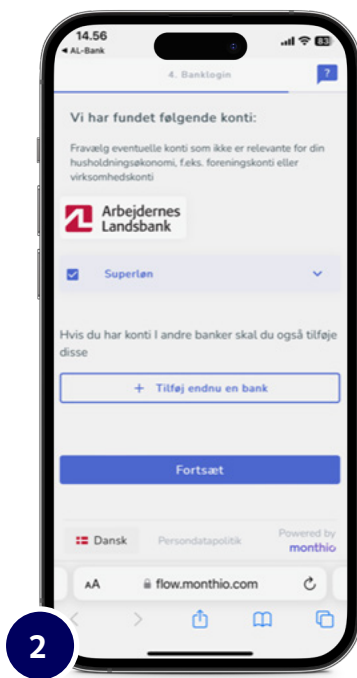
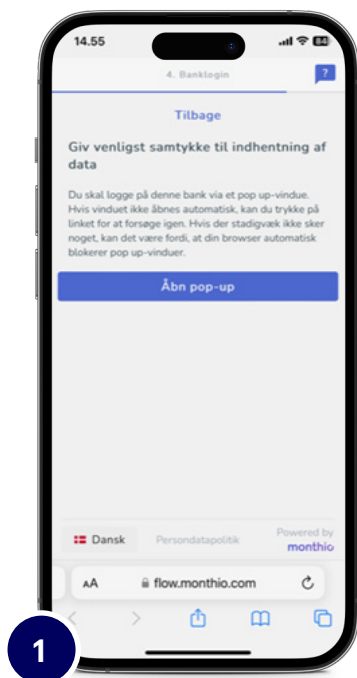
5. Samtykke til eSkat

Rekvirering af skattedata, indkomst, gæld, m.v.



6. Indsamling af bankdata

- Næste skridt er indsamling af bankdata
- Når du trykker på "åbn pop-up" omdirigeres du til din mobilbank/netbank
- Du logger derefter ind og bliver dirigeret tilbage til Monthio (i browseren)



7. Samtykke til eSkat

Rekvirering af skattedata, indkomst, gæld, m.v.

14.56 AL-Bank 5. Se og ret budget

Oversigt over dine lån

Nedenstående beløb er baseret på information fra Skattemyndigheden og dine bankkonti. Er gældsposterne forkerte, eller er der noget der mangler, bedes du rette/bilføje det nedenfor.

Realkreditlån

Billån & leasing

SU-lån

Diverse lån

Total

Tilføj bank

Fortsæt

flow.monthio.com

14.57 AL-Bank 5. Se og ret budget

Beregning af månedligt rådighedsbeløb

Nedenstående beløb er gennemsnitlige beregninger, baseret på de oplysninger vi har modtaget fra din bank. Er disse beløb forkerte, eller er der noget der mangler, bedes du rette/bilføje det nedenfor.

Totale indtægter efter skat

Totale udgifter

Månedligt rådighedsbeløb

Ved at trykke "Godkend og indsend" bekræfter du, at beløbene er retvisende, og at det beregnede rådighedsbeløb er tilstrækkeligt.

Tilføj bank

Godkend og indsend

flow.monthio.com

14.57 AL-Bank 5. Se og ret budget

Din ansejning er blevet indsendt

Dansk Persondatapolitik Powered by monthio

flow.monthio.com

8. Kontrakt

Digital underskrift af kontrakt

- Efter vi har modtaget samtykke fra dig, behandles kreditgodkendelsen i løbet af 10 sekunder
- Hvis der bliver godkendt, skal vi herefter bruge ca. 30 min. til at udarbejde kontrakten
- Den fremsendes til kunden for underskrift via ALDSingning
- Kontrakten underskrives med MitID ved at klikke link i mailen

